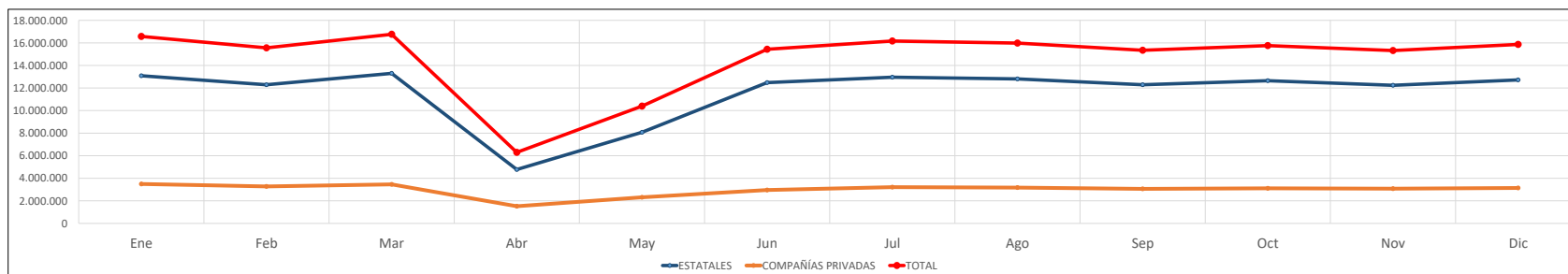


VOLUMENES SUJETOS A REVISIÓN

AÑO	MES	AGIP OIL ECUADOR B.V	ANDES PETROLEUM ECUADOR LTD	CONSORCIO PEGASO (CAMPO PUMIA ORIENTE S.A.)	CONSORCIO PETROLERO PALANCA YUCA SUR	CONSORCIO PETROSUD PETRORIVA	ENAP SIFETROL S.A. - ENAP-SIFEC	GENTE OIL ECUADOR PTELTD	ORION ENERGY OCANOPS S.A.	ORION OIL ER S.A	PACIFPETROL	PETROAMAZONAS EP	PETROBELL S.A.	PETROORIENTAL S.A.	PLUSPETROL ECUADOR B.V	REPSOL ECUADOR S.A.	TOTAL	ESTATALES	COMPAÑÍAS PRIVADAS
2020	Ene	302.270	971.173	55	96.253	116.704	736.788	96.543	41.826	109.730	30.693	13.081.056	74.309	397.330		519.883	16.574.615	13.081.056	3.493.559
2020	Feb	270.458	905.899	2	88.937	107.992	685.825	79.763	38.026	111.021	28.629	12.287.253	69.061	385.621		502.105	15.560.592	12.287.253	3.273.339
2020	Mar		974.175	10	87.693	115.144	740.045	88.456	38.297	107.762	27.379	13.297.678	69.031	385.041	296.992	532.465	16.760.166	13.297.678	3.462.488
2020	Abr		447.916	11	31.846	42.467	188.253	26.530	9.505	25.679	4.089	4.776.090	23.903	131.349	275.798	313.676	6.297.112	4.776.090	1.521.022
2020	May		706.610	13	29.598	46.447	526.506	26.124	22.268	75.203	0	8.080.349	11.165	151.366	283.850	430.683	10.390.184	8.080.349	2.309.834
2020	Jun		875.915	0	78.530	91.929	595.589	102.477	29.970	91.380	0	12.477.125	64.029	272.905	275.963	479.492	15.435.302	12.477.125	2.958.177
2020	Jul		909.995	0	84.082	96.304	695.117	125.615	33.086	104.758	1.713	12.953.669	64.763	315.592	284.033	494.962	16.163.688	12.953.669	3.210.019
2020	Ago		892.349	0	78.815	95.254	679.036	125.220	33.326	95.261	0	12.807.401	59.351	328.542	279.057	505.867	15.979.480	12.807.401	3.172.079
2020	Sep		851.162	0	71.412	105.832	651.424	114.515	31.308	82.789	1.836	12.285.430	57.288	342.082	264.004	488.456	15.347.537	12.285.430	3.062.107
2020	Oct		863.455	0	72.638	140.276	671.494	110.012	30.746	85.505	5.849	12.646.308	58.116	348.709	223.556	500.162	15.756.827	12.646.308	3.110.518
2020	Nov		835.641	0	86.362	128.102	663.788	106.581	35.522	74.027	20.325	12.238.615	55.114	346.888	241.491	487.101	15.319.556	12.238.615	3.080.941
2020	Dic		853.135	0	85.378	129.213	678.536	105.933	36.700	72.130	28.366	12.719.920	53.678	343.648	261.318	496.706	15.864.662	12.719.920	3.144.742
TOTAL POR COMP		572.728	10.087.426	91	891.545	1.215.663	7.512.402	1.107.767	380.580	1.035.244	148.879	139.650.896	659.808	3.749.072	2.686.063	5.751.558	175.449.722	139.650.896	35.798.826

Agip Oil Ecuador B.V. cambia la razón social a Pluspetrol Ecuador B.V.

PRODUCCIÓN DE PETRÓLEO CRUDO 2020

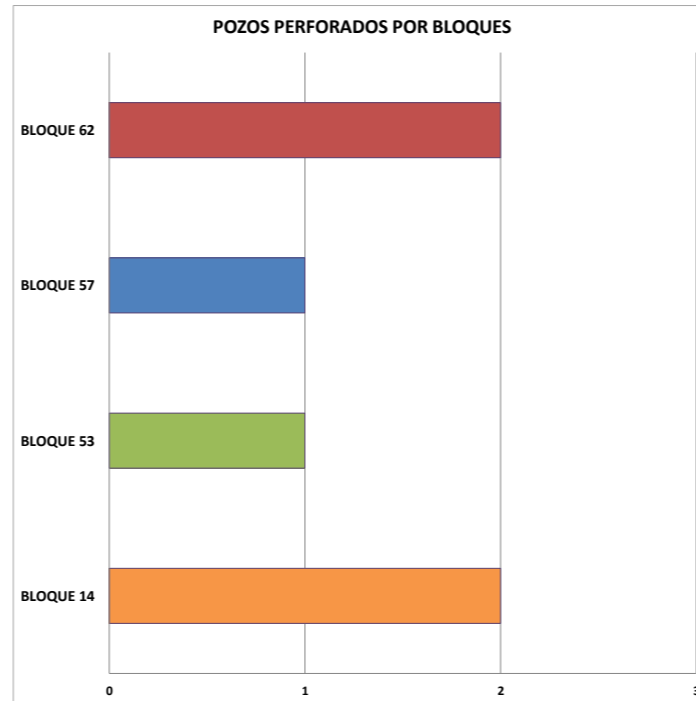
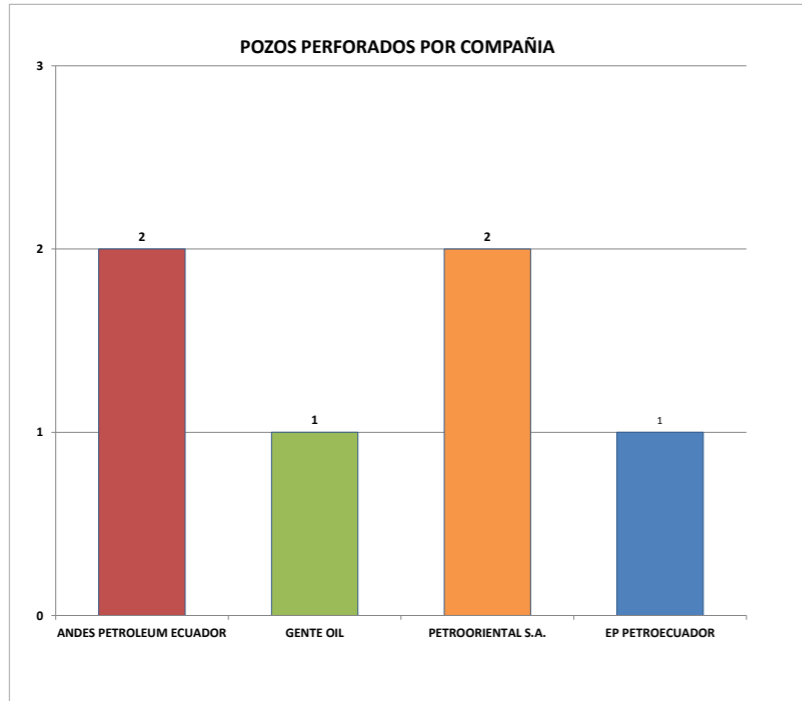


Información actualizada hasta el 31 de diciembre de 2020, base de datos de subproceso de producción.

DIRECCIÓN TÉCNICA DE CONTROL Y FISCALIZACIÓN DE EXPLORACIÓN Y EXPLOTACIÓN, Y REFINACIÓN E INDUSTRIALIZACIÓN DE HIDROCARBUROS, BIO COMBUSTIBLES Y SUS MEZCLAS

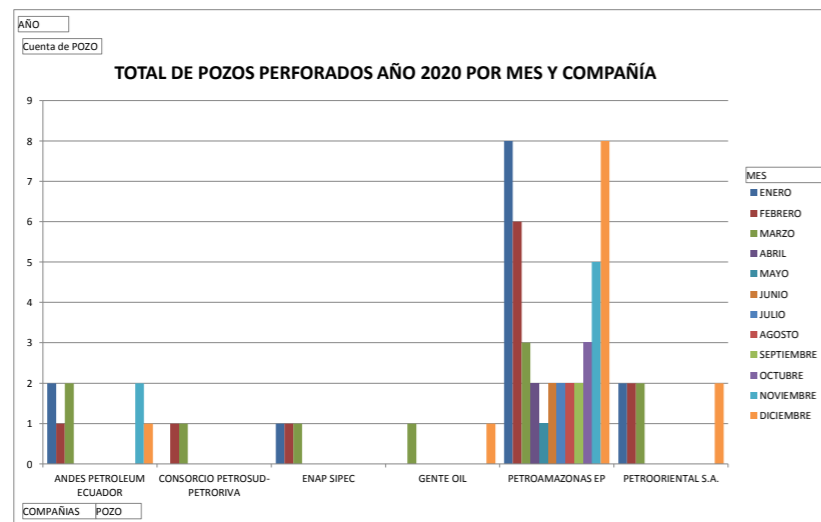
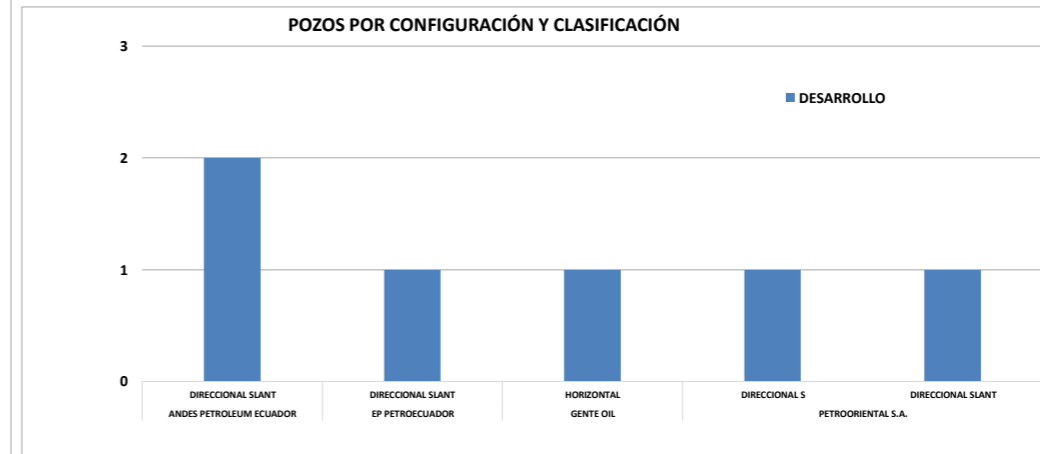
ACTIVIDAD DE PERFORACIÓN ENERO-DICIEMBRE 2020 Y ENERO DE 2021

* DATOS SUJETOS A REVISIÓN



AÑO	2021
MES	ENERO
CONFIGURACIÓN No. POZO:	
DIRECCIONAL S	1
DIRECCIONAL	4
HORIZONTAL	1
Total general	6

AÑO	2021
MES	ENERO
CLASIFICACIÓN No. POZOS	
DESARROLLO	6
Total general	6



AÑO 2020

COMPañÍA	ENE	FEB	MAR	ABR	MAY	JUN	JUL	AGO	SEP	OCT	NOV	DIC	No POZOS	
ANDES PETROLEUM ECUADOR		2	1	2								2	1	8
CONSORCIO PETROSUD-PETROBRIVA			1	1										2
ENAP SIPEC		1	1	1										3
GENTE OIL				1									1	2
PETROAMAZONAS EP	8	6	3	3	2	1	2	2	2	2	3	5	44	
PETROORIENTAL S.A.	2	2	2	2									2	8
No POZOS	13	11	10	10	2	1	2	2	2	2	3	7	67	

LISTADO DE POZOS PERFORADOS

COMPAÑÍA	POZO	BLOQUE	RIG	CLASIFICACIÓN	CONFIGURACIÓN	FECHA INICIO	FECHA (PT)	FECHA FIN	MD (FT)	TVD (FT)	OBJ PRINCIPAL
GENTE OIL	SINGUE-B16H	BLOQUE 53	HILONG-7	DESARROLLO	HORIZONTAL	20/12/2020	15/01/2021	16/01/2021	9920	7737	U INFERIOR
PETROAMAZONAS EP	CUYABENO-110	BLOQUE 58	SINOPEC-219	DESARROLLO	DIRECCIONAL SLANT	21/12/2020	28/12/2020	01/01/2021	8733	7990	U INFERIOR /T SUPERIOR
PETROORIENTAL S.A.	NANTU-33	BLOQUE 14	CCDC-37	DESARROLLO	DIRECCIONAL S	27/12/2020	07/01/2021	07/01/2021	10255	10180	M-1
ANDES PETROLEUM ECUADOR	JOHANNA ESTE-66	BLOQUE 62	CCDC-25	DESARROLLO	DIRECCIONAL SLANT	31/12/2020	11/01/2021	13/01/2021	10424	9476	M-1
EP PETROECUADOR	PARAHUACU-32	BLOQUE 57	CCDC-69	DESARROLLO	DIRECCIONAL SLANT	03/01/2021	20/01/2021	24/01/2021	12038	10039	T INFERIOR
PETROORIENTAL S.A.	NANTU-33RE	BLOQUE 14	CCDC-37	DESARROLLO	DIRECCIONAL SLANT	07/01/2021	15/01/2021	17/01/2021	10369	10162	M-1
ANDES PETROLEUM ECUADOR	JOHANNA ESTE-67	BLOQUE 62	CCDC-25	DESARROLLO	DIRECCIONAL SLANT	14/01/2021	21/01/2021	22/01/2021	8882	8318	M-1

* DATOS SUJETOS A REVISIÓN

* PARA LA CONTABILIZACIÓN DE POZOS PERFORADOS DURANTE CADA MES SE TOMA LA FECHA DE LLEGADA A LA PROFUNDIDAD FINAL (PT).

* LA FECHA DE INICIO DE OPERACIONES SE CONSIDERA CUANDO SE ARMA EL BHA#1.

* LA FECHA DE FINALIZACIÓN DE OPERACIONES SE CONSIDERA CUANDO EL SETTING TOOL SE ENCUENTRA EN SUPERFICIE.